	Espécie: FICHA TÉCNICA		Data Instituição: 01/08/2011	
	Título: CURATEC FILME TRANSPARENTE ROLO (NR)		DIP número: SEQUA FT-19	
			Revisão: 11	Pág. 1 / 2

Registro na ANVISA nº 80246910020

1. DESCRIÇÃO DO PRODUTO: Curatec Filme Transparente em Rolo consiste em um filme de poliuretano não estéril, coberto por um adesivo hipoalergênico transparente. O produto é permeável a vapores, permitindo trocas gasosas, e é impermeável a água, bactérias e vírus, atuando como barreira de proteção para a pele.







2. INDICAÇÕES:

Curatec Filme Transparente em Rolo é indicado para:

- fixação e cobertura de curativos primários;
- cobertura de suturas;
- fixação de tubos, drenos e bolsas de perna;
- proteção de proeminências ósseas (calcâneo, cotovelo, joelho, região sacra, trocanteriana);
- cobertura protetora da pele;
- proteção de tatuagens (usar somente depois do fim da fase exsudativa).

2.1. CONTRAINDICAÇÕES: Curatec Filme Transparente em Rolo não pode ser utilizado sobre feridas abertas e em regiões de inserção de cateter.

3. MODO DE USO e INTERVALO DE TROCAS: antes de aplicar o filme, verificar se a pele está limpa e seca, livre de resíduos e oleosidades.

Cortar o filme no comprimento desejado com o auxílio da planimetria presente no “liner” do produto.		Iniciar a remoção da outra parte do “liner” a partir do centro e continuar aplicando o filme. Depois da total aplicação da parte adesiva, reforçar sua fixação passando a mão sobre o filme.	
Na parte identificada pelo número 1, dobrar o filme para localizar o corte presente nessa mesma face.		Retirar as abas identificadas com o número 2	
Retirar a parte menor do “liner” a partir do centro e aplicar o filme na pele do paciente.		Para remover o filme, puxá-lo paralelamente à pele apoiando uma das mãos sobre o curativo ou pele. Puxar o filme no sentido dos pelos. Se necessário, utilizar óleo para facilitar o levantamento de uma das pontas.	


Caso seja necessário marcar a data de aplicação do curativo, é possível fazê-lo sobre o filme com uma caneta esferográfica.

4. APRESENTAÇÕES: cada cartucho contém uma unidade do produto.

5 cm x 10 m*	10 cm x 10 m*	15 cm x 10 m*
5 cm x 5 m	10 cm x 5 m	15 cm x 5 m
5 cm x 4 m	10 cm x 4 m	15 cm x 4 m
5 cm x 3 m	10 cm x 3 m	15 cm x 3 m
5 cm x 2 m*	10 cm x 2 m*	15 cm x 2 m*
5 cm x 1 m*	10 cm x 1 m*	15 cm x 1 m*

*apresentações comercializadas

CÓPIA NÃO CONTROLADA

	Espécie: FICHA TÉCNICA	Data Instituição: 01/08/2011	
		DIP número: SEQUA FT-19	
	Título: CURATEC FILME TRANSPARENTE ROLO (NR)	Revisão: 11	Pág. 2 / 2

5. PRECAUÇÕES: caso os pacientes possuam pele frágil e/ou sensível aplicar e remover delicadamente o filme.

6. COMPOSIÇÃO: todos os diferentes modelos do **Curatec Filme Transparente em Rolo** são compostos por um filme transparente de poliuretano recoberto por um adesivo hipoalergênico.

7. REQUISITOS ANALÍTICOS LIMITES.

- Aparência: filme adesivo transparente e incolor
- MVTR: $\geq 600 \text{ g/m}^2/24\text{h}$

8. PRAZO DE VALIDADE: dois anos, desde que armazenado nas condições indicadas e com a embalagem intacta.

9. ARMAZENAMENTO: o produto deve ser armazenado e transportado em ambiente fresco, sem umidade e protegido da luz, mantendo-o em sua embalagem original.

ELABORAÇÃO: Cristina Yukimi Usui	APROVAÇÃO:	ALTERAÇÃO:
Aprovação inicial: J. G. Cigagna	Giselle Coelho	Jaqueline Moraes
Emissão: Ana Elisa Souza	Data da publicação: 23/03/2021	Data: 25/02/2021

CÓPIA NÃO CONTROLADA