



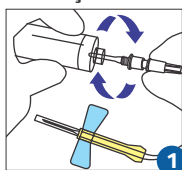
Escalpe BD Vacutainer® Safety-Lok™

Os escalpes de Segurança BD Vacutainer® Safety-Lok™ para coleta de sangue a vácuo têm exclusiva trava de segurança que reduz o risco de acidentes com perfurocortantes. São indicados para coletas em pacientes pediátricos, geriátricos, pacientes em tratamentos quimioterápicos, coletas fechadas para hemocultura, curvas glicêmicas e todos aqueles que apresentam acessos venosos difíceis.

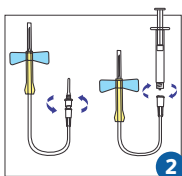
Código	Descrição	Cor
367257	Escalpe BD Vacutainer® Safety-Lok™ 21 G / 7"	
367256	Escalpe BD Vacutainer® Safety-Lok™ 23 G / 7"	
367294	Escalpe BD Vacutainer® Safety-Lok™ 25 G / 7"	

Apresentação: Caixa com 50 unidades.

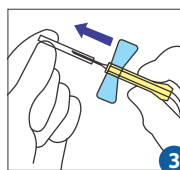
Instruções de uso:



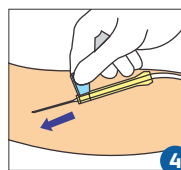
1 Rosqueie o conector Luer no adaptador de uso único BD Vacutainer®.



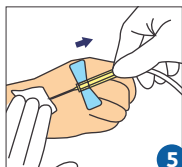
2 Retire a tampa Luer e rosqueie a linha IV ou a seringa ao adaptador Luer.



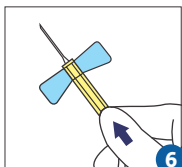
3 Retire o protetor da agulha.



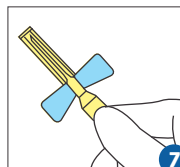
4 Puncione a veia segurando o escalpe pela parte rugosa das asas. Não segure pelo dispositivo de segurança.



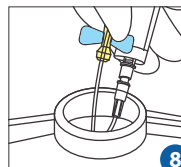
5 Finalizada a coleta do sangue/ infusão, remova o escalpe Safety-Lok™ como demonstrado na figura 4.



6 Segure o dispositivo de segurança do escalpe Safety-Lok™ com o polegar e o indicador, envolvendo firmemente o tubo vinílico do escalpe com os outros 3 dedos.



7 Empurre o dispositivo de segurança amarelo para frente com o polegar e o dedo indicador até que a agulha esteja completamente coberta e faça um clique audível.



8 Após acionado o dispositivo de segurança, descarte todo o conjunto em um descartador para perfurocortante.